


ASOCIADOS EN REPRODUCCION HUMANA SAS

	Notas	2021	2020	VARIACION	
Activo Corriente					
EFFECTIVO Y EQUIVALENTES DE EFFECTIVO		239,084,969	253,971,574	-14,886,605.00	-5.86
Caja		942,388	653,438	288,950	
Bancos		237,000,158	248,487,700	-11,487,542	
Cuentas de Ahorro y Encargo Fiduciario		1,142,423	4,830,436	-3,688,013	
INVERSIONES -INSTRUMENTOS FINANCIEROS		6,853,707	6,804,275	49,432.00	
DEUDORES	3	333,561,246	255,214,700	78,346,546.00	30.70
Cientes		82,103,553	89,276,772	-7,173,219	
Anticipo Impuestos		48,640,871	33,361,269	15,279,602	
Provisiones		-	-17,771,532	17,771,532	
Anticipos a Proveedores		6,869,184	9,349,540	-2,680,356	
Otros Deudores		76,631,728	75,419,840	1,211,888	
Cuentas por cobrar trabajadores		1,920,884	-	-	
Socios		117,595,026	65,578,811	52,016,215	
Inventarios		41,895,358	64,494,009	-22,598,651.00	-35.04
M/cia no Fabr por la Empresa		41,895,358	64,494,009	-22,598,651	
Total Activo Corriente		621,395,280	580,484,558	40,910,722.00	7.05
Propiedad Planta y Equipo		14,868,173	21,253,375	-6,585,202.00	-30.98
Maquinaria y Equipo		25,033,201	25,033,201	-	
Muebles y Enseres		62,865,533	61,495,869	1,369,664	
Equipo de Computación		49,497,489	46,899,329	2,598,160	
Equipo Medico Cientifico		125,960,224	106,700,694	19,259,530	
Vehiculos		172,675,500	172,675,500	-	
Depreciación Acumulada		-421,363,774	-391,551,218	-29,812,556	
OTROS ACTIVOS		-	-	-	-
Seguros y Fianzas		-	-	-	
Programas para computador y otros		-	-	-	
Diferidos		-	-	-	
Inversiones		-	-	-	-
Fondo -Davivienda		-	-	-	
TOTAL ACTIVO		636,063,453	601,737,933	34,325,520.00	5.70



Jeannette Cubillos G
Representante Legal




Carlos A. López Guerrero
Contador Mat 27508T

ASOCIADOS EN REPRODUCCION HUMANA SAS

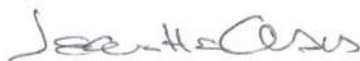
	Notas	2021	2020	VARIACION	
Pasivo Corriente					
Proveedores	4	55,807,734.00	78,245,908.00	-22,438,174.00	-28.68
Obligaciones Financieras		119,506.00	2,738,210.00	-2,618,704.00	-95.64
Cuentas Por pagar		58,867,135.00	114,000,794.00	-55,133,659.00	-48.36
Costos y Gastos por Pagar	5	11,615,997	49,403,444	-37,787,447	
Deudas con socios		4,960,662	11,822,622	-6,861,960	
Retención en la Fuente		3,379,000	6,835,500	-3,456,500	
Descuentos compensar		-	-	-	
Retencion Ica		1,261,238	824,836	436,402	
Retencion cree		-	-	-	
Eps y Fondos de Pensiones		5,043,200	3,894,200	1,149,000	
ICBF, Sena Y Caja Subsid.		952,710	748,400	204,310	
Acreedores Varios		31,654,328	40,471,792	-8,817,464	
Obligaciones Laborales-Beneficios a empleados		31,028,508.00	23,647,445	7,381,063.00	31.21
Cesantias Consolidadas		24,955,078	18,439,742	6,515,336	
Intereses sobre cesantias		2,970,609	2,134,523	836,086	
Vacaciones consolidadas		2,687,548	3,073,180	-385,632	
Salarios por pagar		415,273	-	415,273	
Pasivos Fiscales-Impuestos Gravámenes y Tasas		65,351,383	61,668,924	3,682,459.01	5.97
Impuesto de Renta y complementarios		56,768,524	54,706,427	2,062,097	
Industria y Comercio		8,582,859	6,962,497	1,620,362	
Otros Impuestos(Seguridad Social)		-	-	-	
Total Pasivo Corriente		211,174,266.01	280,301,281	-69,127,014.99	-24.66
Pasivo No Corriente		8,620,361.00	13,253,650	-4,633,289.00	-34.96
Anticipos Recibidos		8,620,361	13,253,650	-4,633,289	
Otras Obligaciones		-	-	-	
Acreedores Varios		-	-	-	
Total Pasivo no corriente		8,620,361.00	13,253,650		
Total Pasivo		219,794,627	293,554,931	-73,760,303.99	-25.13
Patrimonio		416,268,826	308,183,002	108,085,823.99	35.07
Capital social		15,000,000	15,000,000	-	
Reserva Legal		18,545,052	18,545,052	-	
Utilidades por Distribuir		263,416,777	155,001,318	108,415,459	
Utilidad del Ejercicio		108,111,583	108,441,218	-329,635	
Revalorizacion Patrimonio		11,195,414	11,195,414	-	
TOTAL PASIVO Y PATRIMONIO		<u>636,063,453.00</u>	<u>601,737,933</u>	<u>34,325,520.00</u>	<u>5.70</u>


Jeannette Cubillos G



Carlos A López guerrero
Contador Mat 27508T

ASOCIADOS EN REPRODUCCION SAS
ESTADO DE RESULTADOS
DE ENERO 1 A 31 DE DICIEMBRE

Notas	2021	2020	VARIACION	%
INGRESOS	1,692,780,547	1,311,966,910	380,813,637	29.03
OPERACIONALES	1,466,167,357	1,122,982,256	343,185,101	
NO OPERACIONALES	226,613,190	190,420,805	36,192,385	
DESCUENTOS	-	-1,436,151	1,436,151	
COSTO DE VENTAS	878,691,657	616,420,431	262,271,226	42.55
UTILIDAD EN VENTAS	814,088,890	695,546,479	118,542,411	17.04
GASTOS DE OPERACIÓN	603,523,210	503,799,514	99,723,696	19.79
Gastos de Personal	360,432,063	303,298,696	57,133,367	
Gastos Legales	5,253,350	2,411,300	2,842,050	
Honorarios	13,896,000	15,291,000	-1,395,000	
Impuestos	15,310,523	7,153,498	8,157,025	
Arrendamiento Y Leasing	44,796,544	31,588,444	13,208,100	
Seguros	2,554,830	-	2,554,830	
Servicios	18,305,703	19,894,244	-1,588,541	
Mantenimiento y Reparaciones	13,951,279	13,109,242	842,037	
Gastos de Viaje	2,054,040	11,293,447	-9,239,407	
Varios	97,013,322	47,828,273	49,185,049	
Depreciacion y Amortizaciones	29,812,556	34,071,370	-4,258,814	
Provisiones	143,000	17,860,000	-17,717,000	
GASTOS NO OPERACIONALES	45,685,573	28,599,320	17,086,253	59.74
Financieros	42,732,939	26,600,956	16,131,983	
Otros	2,952,634	1,998,364	954,270	
UTILIDAD OPERACIONAL	164,880,107	163,147,645	1,732,462	1.06
	-	-	-	#DIV/0!
UTILIDAD ANTES DE IMPUESTOS	164,880,107	163,147,645	1,732,462	1.06
PROVISION IMPORRENTA	56,768,524	54,706,427	2,062,097	3.77
PROVISION IMPUESTO EQUIDAD	-	-	-	
UTILIDAD (PERDIDA) NETA	108,111,583	108,441,218	-329,635	-0.30



Jeannette Cubillos Garcia
Representante Legal



Carlos A Lopez Guerrero
Contador Mat 27508T